

## Бухгалтерский баланс

на 31 декабря 2019 г.

		Форма по ОКУД	<b>Коды</b>		
		Дата (число, месяц, год)	<b>0710001</b>		
			<b>31</b>	<b>12</b>	<b>2019</b>
Организация	<b>Акционерное общество "Особое конструкторско-технологическое бюро "Омега"</b>	по ОКПО	<b>05361599</b>		
Идентификационный номер налогоплательщика		ИНН	<b>5321181848</b>		
Вид экономической деятельности		по ОКВЭД 2	<b>72.19</b>		
Организационно-правовая форма / форма собственности	<b>Непубличные акционерные общества / Федеральная собственность</b>	по ОКОПФ / ОКФС	<b>12267</b>	<b>12</b>	
Единица измерения:	в тыс. рублей	по ОКЕИ	<b>384</b>		
Местонахождение (адрес)	<b>173003, Новгородская обл, Великий Новгород г, Саши Устинова ул, д. № 1</b>				
Бухгалтерская отчетность подлежит обязательному аудиту	<input checked="" type="checkbox"/> ДА <input type="checkbox"/> НЕТ				
Наименование аудиторской организации/фамилия, имя, отчество (при наличии) индивидуального аудитора	<b>Общество с ограниченной ответственностью "Аудиторская фирма"ЛИВ и К"</b>				
Идентификационный номер налогоплательщика аудиторской организации/индивидуального аудитора		ИНН	<b>5321006388</b>		
Основной государственный регистрационный номер аудиторской организации/индивидуального аудитора		ОГРН/ОГРНИП	<b>1025300779899</b>		

Пояснения	Наименование показателя	Код	На 31 декабря 2019 г.	На 31 декабря 2018 г.	На 31 декабря 2017 г.
	<b>АКТИВ</b>				
	<b>I. ВНЕОБОРОТНЫЕ АКТИВЫ</b>				
	Нематериальные активы	1110	2 612	-	-
	Результаты исследований и разработок	1120	-	182	916
	в том числе:				
	Расходы на научно-исследовательские, опытно-конструкторские и технологические работы	11201	-	-	-
	Выполнение научно-исследовательских, опытно-конструкторских и технологических работ	11202	-	182	916
	Нематериальные поисковые активы	1130	-	-	-
	Материальные поисковые активы	1140	-	-	-
	Основные средства	1150	77 400	79 730	10 147
	в том числе:				
	Основные средства в организации	11501	75 319	77 413	9 321
	Строительство объектов основных средств	11502	1 016	348	596
	Приобретение объектов основных средств	11503	-	-	230
	Арендованное имущество	11504	1 065	1 969	-
	Доходные вложения в материальные ценности	1160	-	-	-
	Финансовые вложения	1170	-	-	-
	Отложенные налоговые активы	1180	11 141	1 580	1 459
	Прочие внеоборотные активы	1190	-	-	-
	Итого по разделу I	1100	91 153	81 492	12 522
	<b>II. ОБОРОТНЫЕ АКТИВЫ</b>				
	Запасы	1210	355 389	306 371	196 403
	в том числе:				

Материалы	12101	76 674	97 044	68 093
Брак в производстве	12102	-	-	-
Основное производство	12103	277 429	204 062	126 241
Полуфабрикаты собственного производства	12104	1 286	5 265	2 069
Налог на добавленную стоимость по приобретенным ценностям	1220	961	-	-
в том числе:				
НДС по приобретенным ОС	12201	-	-	-
НДС по приобретенным НМА	12202	-	-	-
НДС по приобретенным услугам	12203	-	-	-
НДС при строительстве ОС	12204	-	-	-
Дебиторская задолженность	1230	65 472	63 354	87 561
в том числе:				
Расчеты с поставщиками и подрядчиками	12301	2 979	8 012	40 013
Расчеты с покупателями и заказчиками	12302	62 443	50 089	45 006
Расчеты по налогам и сборам	12303	7	5 234	2 302
Расчеты по социальному страхованию и обеспечению	12304	-	-	-
Расчеты с персоналом по оплате труда	12305	-	-	-
Расчеты с подотчетными лицами	12306	-	-	-
Расчеты с персоналом по прочим операциям	12307	-	-	176
Расчеты с разными дебиторами и кредиторами	12308	43	19	64
Расчеты с факторинговыми компаниями	12309	-	-	-
Финансовые вложения (за исключением денежных эквивалентов)	1240	-	-	-
в том числе:				
Акции	12401	-	-	-
Депозитные счета	12402	-	-	-
Денежные средства и денежные эквиваленты	1250	5 926	10 716	127 703
в том числе:				
Касса организации	12501	15	1	36
Расчетные счета	12502	5 911	10 715	127 667
Прочие специальные счета	12503	-	-	-
Прочие оборотные активы	1260	176	315	8
Итого по разделу II	1200	427 924	380 756	411 675
<b>БАЛАНС</b>	1600	519 077	462 248	424 197



Пояснения	Наименование показателя	Код	На 31 декабря 2019 г.	На 31 декабря 2018 г.	На 31 декабря 2017 г.
	<b>ПАССИВ</b>				
	<b>III. КАПИТАЛ И РЕЗЕРВЫ</b>				
	Уставный капитал (складочный капитал, уставный фонд, вклады товарищей)	1310	74 846	74 846	74 846
	Собственные акции, выкупленные у акционеров	1320	-	-	-
	Переоценка внеоборотных активов	1340	68 827	68 827	-
	Добавочный капитал (без переоценки)	1350	-	-	-
	Резервный капитал	1360	2 509	1 559	-
	в том числе: Резервы, образованные в соответствии с учредительными документами	13601	-	-	-
	Нераспределенная прибыль (непокрытый убыток)	1370	13 596	65 286	63 429
	Итого по разделу III	1300	159 778	210 518	138 275
	<b>IV. ДОЛГОСРОЧНЫЕ ОБЯЗАТЕЛЬСТВА</b>				
	Заемные средства	1410	16 973	-	-
	Отложенные налоговые обязательства	1420	20 651	15 262	9 208
	Оценочные обязательства	1430	-	-	-
	Прочие обязательства	1450	968	1 908	-
	Итого по разделу IV	1400	38 592	17 170	9 208
	<b>V. КРАТКОСРОЧНЫЕ ОБЯЗАТЕЛЬСТВА</b>				
	Заемные средства	1510	48 709	9 889	-
	Кредиторская задолженность	1520	263 590	216 827	269 457
	в том числе:				
	Расчеты с поставщиками и подрядчиками	15201	39 258	33 570	16 253
	Расчеты с покупателями и заказчиками	15202	183 337	170 860	232 956
	Расчеты по налогам и сборам	15203	7 426	2 639	8 954
	Расчеты по социальному страхованию и обеспечению	15204	10 327	2 786	2 752
	Расчеты с персоналом по оплате труда	15205	5 282	-	8 472
	Задолженность участникам (учредителям) по выплате доходов	15206	15 071	6 867	-
	Расчеты с разными дебиторами и кредиторами	15207	2 889	105	70
	Доходы будущих периодов	1530	-	-	-
	Оценочные обязательства	1540	8 408	7 844	7 257
	Прочие обязательства	1550	-	-	-
	Итого по разделу V	1500	320 707	234 560	276 714
	<b>БАЛАНС</b>	1700	519 077	462 248	424 197

Руководитель

(подпись)

Комаревцев Дмитрий  
Владимирович

(расшифровка подписи)

2 марта 2020 г.

**Отчет о финансовых результатах**  
за Январь - Декабрь 2019 г.

		Дата (число, месяц, год)	<b>Коды</b>		
		Форма по ОКУД	<b>0710002</b>		
		по ОКПО	<b>31</b>	<b>12</b>	<b>2019</b>
Организация	<b>Акционерное общество "Особое конструкторско-технологическое бюро "Омега"</b>	ИНН	<b>05361599</b>		
Идентификационный номер налогоплательщика		по ОКВЭД 2	<b>5321181848</b>		
Вид экономической деятельности		по ОКПФ / ОКФС	<b>12267</b>	<b>12</b>	
Организационно-правовая форма / форма собственности	<b>Непубличные акционерные общества / Федеральная собственность</b>	по ОКЕИ	<b>72.19</b>		
Единица измерения:	в тыс. рублей		<b>384</b>		

Пояснения	Наименование показателя	Код	За Январь - Декабрь 2019 г.	За Январь - Декабрь 2018 г.
	Выручка	2110	216 147	299 727
	Себестоимость продаж	2120	(212 886)	(262 166)
	Валовая прибыль (убыток)	2100	3 261	37 561
	Коммерческие расходы	2210	-	-
	Управленческие расходы	2220	-	-
	Прибыль (убыток) от продаж	2200	3 261	37 561
	Доходы от участия в других организациях	2310	-	-
	Проценты к получению	2320	4	540
	в том числе:			
	Проценты к получению	23201	4	540
	Проценты к уплате	2330	(4 737)	(373)
	Прочие доходы	2340	11 519	3 792
	Прочие расходы	2350	(52 294)	(14 639)
	в том числе:			
	Расходы, связанные с реализацией прочего имущества	23501	(45)	(37)
	Расходы на услуги банков	23502	(184)	(135)
	Прочие операционные расходы	23503	(51 500)	(13 475)
	Налоги и сборы	23504	(565)	(992)
	Прибыль (убыток) до налогообложения	2300	(42 247)	26 881
	Текущий налог на прибыль	2410	-	(1 942)
	в т.ч. постоянные налоговые обязательства (активы)	2421	(4 119)	(2 658)
	Изменение отложенных налоговых обязательств	2430	(5 390)	(6 053)
	Изменение отложенных налоговых активов	2450	9 561	121
	Прочее	2460	-	-
	Чистая прибыль (убыток)	2400	(38 076)	19 007

Пояснения	Наименование показателя	Код	За Январь - Декабрь 2019 г.	За Январь - Декабрь 2018 г.
	<b>СПРАВОЧНО</b>			
	Результат от переоценки внеоборотных активов, не включаемый в чистую прибыль (убыток) периода	2510	-	68 827
	Результат от прочих операций, не включаемый в чистую прибыль (убыток) периода	2520	(38 076)	87 834
	Совокупный финансовый результат периода	2500	-	-
	Базовая прибыль (убыток) на акцию	2900	-	-
	Разводненная прибыль (убыток) на акцию	2910	-	-

Руководитель

(подпись)

Комаревцев Дмитрий  
Владимирович

(расшифровка подписи)

2 марта 2020 г.



**Отчет об изменениях капитала  
за Январь - Декабрь 2019 г.**

Коды		
0710004		
31	12	2019
05361599		
5321181848		
72.19		
12267	12	
384		

Форма по ОКУД

Дата (число, месяц, год)

Акционерное общество "Особое конструкторско-технологическое бюро "Омега"

по ОКПО

Идентификационный номер налогоплательщика

ИНН

Вид экономической деятельности

по ОКВЭД 2

Организационно-правовая форма / форма собственности

по ОККОПФ / ОКФС

Непубличные акционерные общества

/ Федеральная собственность

Единица измерения: в тыс. рублей

по ОКЕИ

**1. Движение капитала**

Наименование показателя	Код	Уставный капитал	Собственные акции, выкупленные у акционеров	Добавочный капитал	Резервный капитал	Нераспределенная прибыль (непокрытый убыток)	Итого
Величина капитала на 31 декабря 2017 г.	3100	74 846	-	-	-	63 429	138 275
Увеличение капитала - всего: в том числе:	3210	-	-	68 827	-	19 007	87 834
чистая прибыль	3211	X	X	X	X	19 007	19 007
переоценка имущества	3212	X	X	68 827	X	-	68 827
доходы, относящиеся непосредственно на увеличение капитала	3213	X	X	-	X	-	-
дополнительный выпуск акций	3214	-	-	-	X	X	-
увеличение номинальной стоимости акций	3215	-	-	-	X	-	-
реорганизация юридического лица	3216	-	-	-	-	-	X
Уменьшение капитала - всего: в том числе:	3220	-	-	-	-	(15 591)	(15 591)
убыток	3221	X	X	X	X	-	-
переоценка имущества	3222	X	X	-	X	-	-
расходы, относящиеся непосредственно на уменьшение капитала	3223	X	X	-	X	-	-
уменьшение номинальной стоимости акций	3224	-	-	-	X	-	-
уменьшение количества акций	3225	-	-	-	X	-	-
реорганизация юридического лица	3226	-	-	-	-	-	-
дивиденды	3227	X	X	X	X	(15 591)	(15 591)

Наименование показателя	Код	Уставный капитал	Собственные акции, выкупленные у акционеров	Добавочный капитал	Резервный капитал	Нераспределенная прибыль (непокрытый убыток)	Итого
Изменение добавочного капитала	3230	X	X	-	-	-	X
Изменение резервного капитала	3240	X	X	X	1 559	(1 559)	X
Величина капитала на 31 декабря 2018 г.	3200	74 846	-	68 827	1 559	65 286	210 518
Увеличение капитала - всего: в том числе:	3310	-	-	-	-	-	-
чистая прибыль	3311	X	X	X	X	-	-
переоценка имущества	3312	X	X	-	X	-	-
доходы, относящиеся непосредственно на увеличение капитала	3313	X	X	-	X	-	-
дополнительный выпуск акций	3314	-	-	-	X	-	-
увеличение номинальной стоимости акций	3315	-	-	-	X	-	X
реорганизация юридического лица	3316	-	-	-	-	-	-
Уменьшение капитала - всего:	3320	-	-	-	-	(51 690)	(51 690)
в том числе:							
убыток	3321	X	X	-	X	-	(38 076)
переоценка имущества	3322	X	X	-	X	-	-
расходы, относящиеся непосредственно на уменьшение капитала	3323	X	X	-	X	(3 160)	(3 160)
уменьшение номинальной стоимости акций	3324	-	-	-	X	-	-
уменьшение количества акций	3325	-	-	-	X	-	-
реорганизация юридического лица	3326	-	-	-	-	-	-
дивиденды	3327	X	X	X	X	(9 504)	(9 504)
Изменение добавочного капитала	3330	X	X	-	-	-	X
Изменение резервного капитала	3340	X	X	X	950	(950)	X
Величина капитала на 31 декабря 2019 г.	3300	74 846	-	68 827	2 509	13 596	159 778


**2. Корректировки в связи с изменением учетной политики и исправлением ошибок**

Наименование показателя	Код	На 31 декабря 2017 г.	Изменения капитала за 2018 г.		На 31 декабря 2018 г.
			за счет чистой прибыли (убытка)	за счет иных факторов	
<b>Капитал - всего</b>					
до корректировок	3400	-	-	-	-
корректировка в связи с:					
изменением учетной политики	3410	-	-	-	-
исправлением ошибок	3420	-	-	-	-
после корректировок	3500	-	-	-	-
в том числе:					
нераспределенная прибыль (непокрытый убыток):					
до корректировок	3401	-	-	-	-
корректировка в связи с:					
изменением учетной политики	3411	-	-	-	-
исправлением ошибок	3421	-	-	-	-
после корректировок	3501	-	-	-	-
по другим статьям капитала					
до корректировок	3402	-	-	-	-
корректировка в связи с:					
изменением учетной политики	3412	-	-	-	-
исправлением ошибок	3422	-	-	-	-
после корректировок	3502	-	-	-	-



**3. Чистые активы**

Наименование показателя	Код	На 31 декабря 2019 г.	На 31 декабря 2018 г.	На 31 декабря 2017 г.
Чистые активы	3600	159 778	210 518	138 275


  
 Руководитель \_\_\_\_\_ (подпись)
   
 Комаревцев Дмитрий
   
 Владимирович \_\_\_\_\_ (расшифровка подписи)

2 марта 2020 г. \_\_\_\_\_

**Отчет о движении денежных средств  
за Январь - Декабрь 2019 г.**

Организация Акционерное общество "Особое конструкторско-технологическое бюро "Омега"  
Идентификационный номер налогоплательщика \_\_\_\_\_  
Вид экономической деятельности \_\_\_\_\_  
Организационно-правовая форма / форма собственности Непубличные акционерные общества / Федеральная собственность  
Единица измерения: в тыс. рублей

Дата (число, месяц, год) \_\_\_\_\_  
Форма по ОКУД \_\_\_\_\_  
по ОКПО \_\_\_\_\_  
ИНН \_\_\_\_\_  
по ОКВЭД 2 \_\_\_\_\_  
по ОКОПФ / ОКФС \_\_\_\_\_  
по ОКЕИ \_\_\_\_\_

Коды		
0710005		
31	12	2019
05361599		
5321181848		
72.19		
12267	12	
384		

Наименование показателя	Код	За Январь - Декабрь 2019 г.	За Январь - Декабрь 2018 г.
<b>Денежные потоки от текущих операций</b>			
Поступления - всего	4110	198 122	259 321
в том числе:			
от продажи продукции, товаров, работ и услуг	4111	197 972	258 457
арендных платежей, лицензионных платежей, роялти, комиссионных и иных аналогичных платежей	4112	-	-
от перепродажи финансовых вложений	4113	-	-
	4114	-	-
прочие поступления	4119	150	864
Платежи - всего	4120	(275 506)	(376 606)
в том числе:			
поставщикам (подрядчикам) за сырье, материалы, работы, услуги	4121	(70 938)	(143 473)
в связи с оплатой труда работников	4122	(176 252)	(190 300)
процентов по долговым обязательствам	4123	(22 866)	(345)
налога на прибыль организаций	4124	-	(6 851)
	4125	-	-
прочие платежи	4129	(5 450)	(35 637)
Сальдо денежных потоков от текущих операций	4100	(77 384)	(117 285)
<b>Денежные потоки от инвестиционных операций</b>			
Поступления - всего	4210	-	-
в том числе:			
от продажи внеоборотных активов (кроме финансовых вложений)	4211	-	-
от продажи акций других организаций (долей участия)	4212	-	-
от возврата предоставленных займов, от продажи долговых ценных бумаг (прав требования денежных средств к другим лицам)	4213	-	-
дивидендов, процентов по долговым финансовым вложениям и аналогичных поступлений от долевого участия в других организациях	4214	-	-
	4215	-	-
прочие поступления	4219	-	-
Платежи - всего	4220	-	(867)
в том числе:			
в связи с приобретением, созданием, модернизацией, реконструкцией и подготовкой к использованию внеоборотных активов	4221	-	(867)
в связи с приобретением акций других организаций (долей участия)	4222	-	-
в связи с приобретением долговых ценных бумаг (прав требования денежных средств к другим лицам), предоставление займов другим лицам	4223	-	-
процентов по долговым обязательствам, включаемым в стоимость инвестиционного актива	4224	-	-
	4225	-	-
прочие платежи	4229	-	-
Сальдо денежных потоков от инвестиционных операций	4200	-	(867)

Наименование показателя	Код	За Январь - Декабрь 2019 г.	За Январь - Декабрь 2018 г.
<b>Денежные потоки от финансовых операций</b>			
Поступления - всего	4310	73 918	9 915
в том числе:			
получение кредитов и займов	4311	73 918	9 915
денежных вкладов собственников (участников)	4312	-	-
от выпуска акций, увеличения долей участия	4313	-	-
от выпуска облигаций, векселей и других долговых ценных бумаг и др.	4314	-	-
	4315	-	-
прочие поступления	4319	-	-
Платежи - всего	4320	(1 324)	(8 750)
в том числе:			
собственникам (участникам) в связи с выкупом у них акций (долей участия) организации или их выходом из состава участников	4321	-	-
на уплату дивидендов и иных платежей по распределению прибыли в пользу собственников (участников)	4322	(1 300)	(8 724)
в связи с погашением (выкупом) векселей и других долговых ценных бумаг, возврат кредитов и займов	4323	(24)	(26)
	4324	-	-
прочие платежи	4329	-	-
Сальдо денежных потоков от финансовых операций	4300	72 594	1 165
<b>Сальдо денежных потоков за отчетный период</b>	4400	(4 790)	(116 987)
<b>Остаток денежных средств и денежных эквивалентов на начало отчетного периода</b>	4450	10 716	127 703
<b>Остаток денежных средств и денежных эквивалентов на конец отчетного периода</b>	4500	5 926	10 716
Величина влияния изменений курса иностранной валюты по отношению к рублю	4490	-	-

Руководитель

(подпись)

Комаревцев Дмитрий  
Владимирович

(расшифровка подписи)

2 марта 2020 г.



**Отчет о целевом использовании средств  
за Январь - Декабрь 2019 г.**

Организация	<b>Акционерное общество "Особое конструкторско-технологическое бюро "Омега"</b>	Дата (год, месяц, число)	Форма по ОКУД		
Идентификационный номер налогоплательщика			0710003		
Вид экономической деятельности			2019	12	31
Организационно-правовая форма / форма собственности	<b>Непубличные акционерные общества / Федеральная собственность</b>		05361599		
Единица измерения:	в тыс. рублей		ИНН 5321181848		
			по ОКПО		
			по ОКВЭД 2		
			72.19		
			12267	12	
			по ОКЕИ		
			384		

Пояснения	Наименование показателя	Код	За Январь - Декабрь 2019 г.	За Январь - Декабрь 2018 г.
	Остаток средств на начало отчетного года	6100	-	-
	Поступило средств			
	Вступительные взносы	6210	-	-
	Членские взносы	6215	-	-
	Целевые взносы	6220	-	-
	Добровольные имущественные взносы и пожертвования	6230	-	-
	Прибыль от приносящей доход деятельности	6240	-	-
	Прочие	6250	-	-
	Всего поступило средств	6200	-	-
	Использовано средств			
	Расходы на целевые мероприятия	6310	-	-
	в том числе:			
	социальная и благотворительная помощь	6311	-	-
	проведение конференций, совещаний, семинаров и т.п.	6312	-	-
	иные мероприятия	6313	-	-
	Расходы на содержание аппарата управления	6320	-	-
	в том числе:			
	расходы, связанные с оплатой труда (включая начисления)	6321	-	-
	выплаты, не связанные с оплатой труда	6322	-	-
	расходы на служебные командировки и деловые поездки	6323	-	-
	содержание помещений, зданий, автомобильного транспорта и иного имущества (кроме ремонта)	6324	-	-
	ремонт основных средств и иного имущества	6325	-	-
	прочие	6326	-	-
	Приобретение основных средств, инвентаря и иного имущества	6330	-	-
	Прочие	6350	-	-
	Всего использовано средств	6300	-	-
	Остаток средств на конец отчетного года	6400	-	-

Руководитель

(подпись)

**Комаревцев Дмитрий  
Владимирович**

(расшифровка подписи)

2 марта 2020 г.

## Расчет стоимости чистых активов

Акционерное общество "Особое конструкторско-технологическое бюро "Омега"  
(наименование организации)

Наименование показателя	Код строки бухгалтерского баланса	На 31 декабря 2019 г.	На 31 декабря 2018 г.	На 31 декабря 2017 г.
<b>Активы</b>				
Нематериальные активы	1110	2 612	-	-
Результаты исследований и разработок	1120	-	182	916
Нематериальные поисковые активы	1130	-	-	-
Материальные поисковые активы	1140	-	-	-
Основные средства	1150	77 400	79 730	10 147
Доходные вложения в материальные ценности	1160	-	-	-
Финансовые вложения долгосрочные	1170	-	-	-
Отложенные налоговые активы	1180	11 141	1 579	1 459
Прочие внеоборотные активы	1190	-	-	-
Запасы	1210	355 389	306 371	196 403
Налог на добавленную стоимость по приобретенным ценностям	1220	961	-	-
Дебиторская задолженность*	1230	65 472	63 354	87 561
Финансовые вложения краткосрочные	1240	-	-	-
Денежные средства и денежные эквиваленты	1250	5 926	10 716	127 703
Прочие оборотные активы	1260	176	315	8
<b>ИТОГО активы</b>	-	<b>519 077</b>	<b>462 248</b>	<b>424 197</b>
<b>Пассивы</b>				
Заемные средства долгосрочные	1410	-	-	-
Отложенные налоговые обязательства	1420	20 651	15 262	9 208
Оценочные обязательства долгосрочные	1430	-	-	-
Прочие обязательства долгосрочные	1450	968	1 908	-
Заемные средства краткосрочные	1510	65 682	9 889	-
Кредиторская задолженность	1520	263 590	216 827	269 457
Оценочные обязательства краткосрочные	1540	8 408	7 844	7 257
Прочие обязательства краткосрочные	1550	-	-	-
<b>ИТОГО пассивы</b>	-	<b>359 299</b>	<b>251 730</b>	<b>285 922</b>
<b>Стоимость чистых активов</b>	-	<b>159 778</b>	<b>210 518</b>	<b>138 275</b>

\* - За исключением задолженности участников (учредителей) по взносам в уставный капитал.

**Пояснения к бухгалтерскому балансу  
и отчету о финансовых результатах (тыс. руб)**

**1. Нематериальные активы и расходы на научно-исследовательские, опытно-конструкторские и технологические работы (НИОКР)**  
**1.1. Наличие и движение нематериальных активов**

с.1

Наименование показателя	Код	Период	Изменения за период						На конец периода		
			На начало года		Поступило		Выбыло		Переоценка		
			первоначальная стоимость	накопленная амортизация и убытки от обесценения	первоначальная стоимость	накопленная амортизация и убытки от обесценения	начислено амортизации	убыток от обесценения	Первоначальная стоимость	Накопленная амортизация	первоначальная стоимость
Нематериальные активы - всего	5100	за 2019г.	8	(8)	2 612	-	-	-	-	2 620	(8)
	5110	за 2018г.	8	(8)	-	-	-	-	-	8	(8)
Прочие нематериальные активы	5101	за 2019г.	8	(8)	2 612	-	-	-	-	2 620	(8)
	5111	за 2018г.	8	(8)	-	-	-	-	-	8	(8)

**1.2. Первоначальная стоимость нематериальных активов, созданных самой организацией**

Наименование показателя	Код	На 31 декабря 2019 г.		На 31 декабря 2018 г.		На 31 декабря 2017 г.	
		первоначальная стоимость	накопленная амортизация и убытки от обесценения	первоначальная стоимость	накопленная амортизация и убытки от обесценения	первоначальная стоимость	накопленная амортизация и убытки от обесценения
Всего:	5120	2 612	-	-	-	-	-
в том числе:							
Ремонтная документация на изделие "Камера телевизионная ТВК-294", входящее в состав ОПС-28	5121	2 190	-	-	-	-	-
Ремонтная документация на изделие СВР ФРАЕ.463437.002	5122	422	-	-	-	-	-



### 1.3. Нематериальные активы с полностью погашенной стоимостью

Наименование показателя	Код	На 31 декабря 2019 г.	На 31 декабря 2018 г.	На 31 декабря 2017 г.
Всего	5130	1	1	-
в том числе:				
Прочие нематериальные активы	5131	1	1	-

### 1.4. Наличие и движение результатов НИОКР

Наименование показателя	Код	Период	На начало года		Поступило	Изменения за период		На конец периода	
			первоначальная стоимость	часть стоимости, списанной на расходы		первоначальная стоимость	часть стоимости, списанной на расходы за период	первоначальная стоимость	часть стоимости, списанной на расходы
НИОКР - всего	5140	за 2019г.	-	-	-	-	-	-	-
	5150	за 2018г.	-	-	-	-	-	-	-
в том числе:									
	5141	за 2019г.	-	-	-	-	-	-	-
	5151	за 2018г.	-	-	-	-	-	-	-

## 1.5. Незаконченные и неоформленные НИОКР и незаконченные операции по приобретению нематериальных активов

Наименование показателя	Код	Период	На начало года	Изменения за период		На конец периода
				затраты за период	списано затрат как не давших положительного результата	
Затраты по незаконченным исследованиям и разработкам - всего	5160	за 2019г.	182	182	-	-
	5170	за 2018г.	916	734	-	182
в том числе:						
БЭО-С (ИК, Сапфир)	5161	за 2019г.	71	71	-	-
	5171	за 2018г.	71	-	-	71
Пульт универсальный	5162	за 2019г.	111	111	-	-
	5172	за 2018г.	111	-	-	111
Модернизация СВР ФРАЕ.463437.002 (Приказ №55/1 от 31.05.2012)	5163	за 2019г.	-	-	-	-
	5173	за 2018г.	37	37	-	-
ОКР-2	5164	за 2019г.	-	-	-	-
	5174	за 2018г.	166	166	-	-
ПТС-1	5165	за 2019г.	-	-	-	-
	5175	за 2018г.	302	302	-	-
СВР-10	5166	за 2019г.	-	-	-	-
	5176	за 2018г.	229	229	-	-
незаконченные операции по приобретению нематериальных активов - всего	5180	за 2019г.	-	2 612	-	(2 612)
	5190	за 2018г.	-	-	-	-
в том числе:						
Ремонтная документация на изделие "Камера телевизионная ТВК-294", входящее в состав ОПС-28	5181	за 2019г.	-	2 190	-	(2 190)
	5191	за 2018г.	-	-	-	-
Ремонтная документация на изделие СВР ФРАЕ.463437.002	5182	за 2019г.	-	422	-	(422)
	5192	за 2018г.	-	-	-	-

Руководитель



Комаревцев Дмитрий  
Владимирович  
(подпись)  
(расшифровка подписи)

2 марта 2020 г.





## 2.2. Незавершенные капитальные вложения

Наименование показателя	Код	Период	На начало года	Изменения за период			На конец периода
				затраты за период	списано	принято к учету в качестве основных средств или увеличена стоимость	
Незавершенное строительство и незаконченные операции по приобретению, модернизации и т.п. основных средств - всего	5240	за 2019г.	348	2 168	(1 290)	(209)	1 017
	5250	за 2018г.	826	3 341	(479)	(3 341)	348
в том числе:							
Коротковолновая термостабилизированная инфракрасная камера Ethernet XSW-320-GigE-100Hz Детектор	5241	за 2019г.	-	2 033	1 016	-	1 017
	5251	за 2018г.	-	-	-	-	-
Камера телевизионная КТ-52 ФРАЕ.468425.096 зав.№ 001	5242	за 2019г.	74	-	-	-	-
	5252	за 2018г.	74	-	-	74	-
Пульг настройки и проверки ЦТК ( д.430), Материалы	5243	за 2019г.	83	-	83	-	74
	5253	за 2018г.	83	-	-	-	-
Техническое оборудование ТВС-296, Материалы	5244	за 2019г.	191	-	191	-	83
	5254	за 2018г.	191	-	-	-	-
Ноутбук HP 17.3 Pavilion Gaming 17-ab040ur (FHD) i5 8300H (2.0)/8192/1 ТьNV GTX 1050 2Gb/DVD/Dos	5245	за 2019г.	-	47	-	-	47
	5255	за 2018г.	-	-	-	-	-
Автоматический пневматический стенд со сменными пресс-формами для формовки и обрезки выводов компоне	5246	за 2019г.	-	4	-	-	4
	5256	за 2018г.	-	2 348	-	2 348	-
Смартфон Apple Iphone Xs 256Gb Space Gray	5247	за 2019г.	-	84	-	-	84
	5257	за 2018г.	-	-	-	-	-
СВР-Н ФРАЕ. ( Приказ 92/1)	5248	за 2019г.	-	-	-	-	-
	5258	за 2018г.	7	-	7	-	-
СВР-Б-01 ФРАЕ.463437.001-02 ( Приказ 92/1)	5249	за 2019г.	-	-	-	-	-
	5259	за 2018г.	242	-	242	-	-
Промышленная рабочая станция IPC-SYS8FN-17-AC-ET		за 2019г.	-	-	-	-	-
		за 2018г.	230	-	230	-	-
Устройство трафаретной печати SP912-M		за 2019г.	-	-	-	-	-
		за 2018г.	-	-	-	-	-
Магнитные стойки для фиксации платы		за 2019г.	-	-	-	-	-
		за 2018г.	-	-	-	-	-
Устройство трафаретной печати SP912-M1		за 2019г.	-	-	-	-	-
		за 2018г.	-	127	-	127	-
Микроскоп стереоскопический панкратический МСП-1 вар. 23		за 2019г.	-	-	-	-	-
		за 2018г.	-	59	-	59	-
Микроскоп стереоскопический панкратический МСП-1 в комплекте со штативом ШУ-3		за 2019г.	-	-	-	-	-
		за 2018г.	-	66	-	66	-
Принтер KYOCERA Document Solutions ECOSYS M3540idn 016468		за 2019г.	-	-	-	-	-
		за 2018г.	-	59	-	59	-
МФУ А3 VersaLink B7025(копир,принтер, цветной		за 2019г.	-	-	-	-	-
		за 2018г.	-	-	-	-	-

(сканер)

Камера климатическая М-70/100-80 КТБХ зав. №882-18/МО, 2018 г.в. Устройство конструкции входа в производственные помещения	за 2018г.	-	154	-	154
	за 2019г.	-	-	-	-
	за 2018г.	-	470	-	470
	за 2019г.	-	-	-	-
	за 2018г.	-	58	-	58

**2.3. Изменение стоимости основных средств в результате достройки, дооборудования,  
реконструкции и частичной ликвидации**

Наименование показателя	Код	за 2019г.	за 2018г.
Увеличение стоимости объектов основных средств в результате достройки, дооборудования, реконструкции - всего	5260	-	-
в том числе:	5261	-	-
Уменьшение стоимости объектов основных средств в результате частичной ликвидации - всего:	5270	-	-
в том числе:	5271	-	-

## 2.4. Иное использование основных средств

Наименование показателя	Код	На 31 декабря 2019 г.	На 31 декабря 2018 г.	На 31 декабря 2017 г.
Переданные в аренду основные средства, числящиеся на балансе	5280	-	-	-
Переданные в аренду основные средства, числящиеся за балансом	5281	-	-	-
Полученные в аренду основные средства, числящиеся на балансе	5282	1 065	1 969	-
Полученные в аренду основные средства, числящиеся за балансом	5283	18 128	12 862	5 567
Объекты недвижимости, принятые в эксплуатацию и фактически используемые, находящиеся в процессе государственной регистрации	5284	-	-	-
Основные средства, переведенные на консервацию	5285	-	-	-
Иное использование основных средств (залог и др.)	5286	-	-	-
	5287	-	-	-

Руководитель  Комаревцев Дмитрий  
Владимирович  
(подпись) (расшифровка подписи)

2 марта 2020 г.






## 3.2. Иное использование финансовых вложений

Наименование показателя	Код	На 31 декабря 2019 г.	На 31 декабря 2018 г.	На 31 декабря 2017 г.
Финансовые вложения, находящиеся в залоге - всего	5320	-	-	-
в том числе:				
Финансовые вложения, переданные третьим лицам (кроме продажи) - всего	5321	-	-	-
в том числе:	5325	-	-	-
Иное использование финансовых вложений	5326	-	-	-
	5329	-	-	-

Руководитель


Комаревцев Дмитрий  
Владимирович

(расшифровка подписи)

2 марта 2020 г.






## 4.2. Запасы в залоге

Наименование показателя	Код	На 31 декабря 2019 г.	На 31 декабря 2018 г.	На 31 декабря 2017 г.
Запасы, не оплаченные на отчетную дату - всего	5440	-	-	-
в том числе:				
Запасы, находящиеся в залоге по договору - всего	5441	-	-	-
в том числе:	5445	-	-	-
	5446	-	-	-

Руководитель



Комаревцев Дмитрий  
Владимирович  
(расшифровка подписи)

2 марта 2020 г.

**5. Дебиторская и кредиторская задолженность**  
**5.1. Наличие и движение дебиторской задолженности**

Наименование показателя	Код	Период	Изменения за период										На конец периода				
			На начало года		поступление		выбыло		перевод из долгосрочную задолженность	перевод из дебиторской задолженности	перевод из кредиторовской задолженности	учтенная по условиям договора	величина резерва по сомнительным долгам				
			учтенная по условиям договора	величина резерва по сомнительным долгам	в результате хозяйственных операций (сумма долга по сделке, операции)	причитающиеся проценты, штрафы и иные начисления	погашение	спливание на финансовый результат						восстановление резерва			
Долгосрочная дебиторская задолженность - всего	5501	за 2019г.	-	-	-	-	-	-	-	-	-	-	-	-	-	-	-
	5521	за 2018г.	-	-	-	-	-	-	-	-	-	-	-	-	-	-	-
в том числе: Расчеты с покупателями и заказчиками	5502	за 2019г.	-	-	-	-	-	-	-	-	-	-	-	-	-	-	-
	5522	за 2018г.	-	-	-	-	-	-	-	-	-	-	-	-	-	-	-
Авансы выданные	5503	за 2019г.	-	-	-	-	-	-	-	-	-	-	-	-	-	-	-
	5523	за 2018г.	-	-	-	-	-	-	-	-	-	-	-	-	-	-	-
Прочая	5504	за 2019г.	-	-	-	-	-	-	-	-	-	-	-	-	-	-	-
	5524	за 2018г.	-	-	-	-	-	-	-	-	-	-	-	-	-	-	-
Краткосрочная дебиторская задолженность - всего	5505	за 2019г.	-	-	-	-	-	-	-	-	-	-	-	-	-	-	-
	5525	за 2018г.	-	-	-	-	-	-	-	-	-	-	-	-	-	-	-
в том числе: Расчеты с покупателями и заказчиками	5510	за 2019г.	70 558	(7 203)	69 280	-	-	-	(57 312)	-	(6 783)	-	-	X	X	-	-
	5530	за 2018г.	88 030	(469)	55 545	-	-	-	(72 726)	-	(469)	-	-	X	X	83 664	(18 192)
Авансы выданные	5511	за 2019г.	56 823	(6 734)	67 029	-	-	-	(43 638)	-	(6 734)	-	-	-	-	80 214	(17 771)
	5531	за 2018г.	45 006	-	45 678	-	-	-	(33 861)	-	-	-	-	-	-	56 823	(6 734)
Прочая	5512	за 2019г.	8 481	(469)	2 212	-	-	-	(7 293)	-	(49)	-	-	-	-	3 400	(421)
	5532	за 2018г.	40 482	(469)	6 627	-	-	-	(38 629)	-	(469)	-	-	-	-	8 481	(469)
Итого	5513	за 2019г.	5 254	-	39	-	-	-	(6 381)	-	-	-	-	-	-	50	-
	5533	за 2018г.	2 542	-	2 949	-	-	-	(236)	-	-	-	-	-	-	5 254	-
	5514	за 2019г.	-	-	-	-	-	-	-	-	-	-	-	X	X	-	-
	5534	за 2018г.	-	-	-	-	-	-	-	-	-	-	-	X	X	-	-
	5500	за 2019г.	70 558	(7 203)	69 280	-	-	-	(57 312)	-	(6 783)	-	-	X	X	83 664	(18 192)
	5520	за 2018г.	88 030	(469)	55 254	-	-	-	(72 726)	-	(469)	-	-	X	X	70 558	(7 203)

## 5.2. Просроченная дебиторская задолженность

Наименование показателя	Код	На 31 декабря 2019 г.		На 31 декабря 2018 г.		На 31 декабря 2017 г.	
		учтенная по условиям договора	балансовая стоимость	учтенная по условиям договора	балансовая стоимость	учтенная по условиям договора	балансовая стоимость
Всего	5540	19 648	-	7 206	-	469	-
в том числе:							
расчеты с покупателями и заказчиками	5541	19 227	-	6 734	-	-	-
расчеты с поставщиками и заказчиками (в части авансовых платежей, предоплат)	5542	420	-	469	-	469	-
прочая	5543	-	-	2	-	-	-
	5544	-	-	-	-	-	-

## 5.3. Наличие и движение кредиторской задолженности

Наименование показателя	Код	Период	Остаток на начало года	Изменения за период						перевод из дебиторской в кредиторскую задолженность	перевод из кредиторской в дебиторскую задолженность	Остаток на конец периода	
				поступление		выбыло		перевод из долгосрочную задолженность	перевод из краткосрочную задолженность				перевод из дебиторской в кредиторскую задолженность
				в результате хозяйственных операций (сумма долга по сделке, операции)	причитающиеся проценты, штрафы и иные начисления	погашение	спливание на финансовый результат						
Долгосрочная кредиторская задолженность - всего	5551	за 2019г.	1 908	73 392	-	(4 243)	-	(53 116)	-	-	17 941		
	5571	за 2018г.	-	1 908	-	-	-	-	-	-	1 908		
в том числе:													
кредиты	5552	за 2019г.	-	73 392	-	(3 303)	-	(53 116)	-	-	16 973		
	5572	за 2018г.	-	-	-	-	-	-	-	-	-		
займы	5553	за 2019г.	-	-	-	-	-	-	-	-	-		
	5573	за 2018г.	-	-	-	-	-	-	-	-	-		
прочая	5554	за 2019г.	1 908	-	(940)	-	-	-	-	-	968		
	5574	за 2018г.	-	1 908	-	-	-	-	-	-	1 908		
	5555	за 2019г.	-	-	-	-	-	-	-	-	-		
	5575	за 2018г.	-	-	-	-	-	-	X	X	-		
Краткосрочная кредиторская задолженность - всего	5560	за 2019г.	226 716	126 356	5 323	(100 350)	-	53 116	X	X	312 299		
	5580	за 2018г.	269 457	111 784	355	(151 711)	(3 168)	-	1 138	-	216 827		
в том числе:													
расчеты с поставщиками и подрядчиками	5561	за 2019г.	33 570	22 146	-	(16 458)	-	-	-	-	39 258		
	5581	за 2018г.	16 281	30 363	-	(9 830)	(3 168)	-	-	-	33 646		
авансы полученные	5562	за 2019г.	170 860	76 783	-	(64 306)	-	-	-	-	183 337		
	5582	за 2018г.	232 956	64 457	-	(126 552)	-	-	-	-	170 860		
расчеты по налогам и взносам	5563	за 2019г.	5 425	10 632	558	(6 444)	-	-	1 138	-	17 753		
	5583	за 2018г.	11 705	154	10	(6 444)	-	-	-	-	5 425		
кредиты	5564	за 2019г.	9 889	9 915	4 762	(19 058)	-	53 116	-	-	48 709		
	5584	за 2018г.	-	9 915	345	(371)	-	-	-	-	-		
займы	5565	за 2019г.	-	525	3	(528)	-	-	-	-	-		
	5585	за 2018г.	-	-	-	-	-	-	-	-	-		
прочая	5566	за 2019г.	6 972	16 270	-	(8 515)	-	-	-	-	23 242		
	5586	за 2018г.	8 515	6 895	-	(8 515)	-	-	-	-	6 895		
	5567	за 2019г.	-	-	-	-	-	-	-	-	-		
	5587	за 2018г.	-	-	-	-	-	-	X	X	-		
Итого	5550	за 2019г.	228 624	199 748	5 323	(104 593)	-	X	X	X	330 240		
	5570	за 2018г.	269 457	113 692	-	(151 711)	(3 168)	X	X	X	218 735		



## 5.4. Просроченная кредиторская задолженность

Наименование показателя	Код	На 31 декабря 2019 г.	На 31 декабря 2018 г.	На 31 декабря 2017 г.
Всего	5590	52 665	4 725	-
в том числе:				
расчеты с поставщиками и подрядчиками	5591	31 379	-	-
расчеты с покупателями и заказчиками	5592	-	4 725	-
прочая задолженность	5593	21 286	-	-
	5594	-	-	-

Руководитель \_\_\_\_\_  
 (подпись)

Комаревцев Дмитрий  
 Владимирович  
 (расшифровка подписи)

2 марта 2020 г.

**6. Затраты на производство (расходы на продажу)\***

Наименование показателя	Код	за 2019г.	за 2018г.
Материальные затраты	5610	114 207	228 207
Расходы на оплату труда	5620	146 583	128 852
Отчисления на социальные нужды	5630	42 649	37 968
Амортизация	5640	3 144	2 114
Прочие затраты	5650	33 297	44 212
Итого по элементам	5660	339 880	441 353
Фактическая себестоимость проданных товаров	5665	-	-
Изменение остатков (прирост [-]): незавершенного производства, готовой продукции и др.	5670	(59 937)	(81 017)
Изменение остатков (уменьшение [+]): незавершенного производства, готовой продукции и др.	5680	-	-
Итого расходы по обычным видам деятельности	5600	279 943	360 336

\* - Для организаций, осуществляющих торговую деятельность добавлена строка 5665, учитывающая фактическую себестоимость товаров

Руководитель \_\_\_\_\_  
 Комаревцев Дмитрий  
 Владимирович  
 (подпись) \_\_\_\_\_  
 (расшифровка подписи)

2 марта 2020 г.

## 7. Оценочные обязательства

Наименование показателя	Код	Остаток на начало года	Признано	Погашено	Списано как избыточная сумма	Остаток на конец периода
Оценочные обязательства - всего	5700	7 844	23 313	(22 749)	-	8 408
в том числе:						
Резерв на оплату отпусков	5701	7 844	23 313	(22 749)	-	8 408

Руководитель  Комаревцев Дмитрий  
 (подпись) Владимирovich  
 (расшифровка подписи)

2 марта 2020 г.



**8. Обеспечения обязательств**

Наименование показателя	Код	На 31 декабря 2019 г.	На 31 декабря 2018 г.	На 31 декабря 2017 г.
Полученные - всего	5800	-	-	-
в том числе:				
Выданные - всего	5801	-	-	-
в том числе:	5810	-	-	-
	5811	-	-	-

Руководитель \_\_\_\_\_  
 (подпись)

Комаревцев Дмитрий  
 Владимирович  
 (расшифровка подписи)

2 марта 2020 г.

## 9. Государственная помощь

Наименование показателя	Код	за 2019г.		за 2018г.	
		На начало года	Получено за год	Возвращено за год	На конец года
Получено бюджетных средств - всего	5900	-	-	-	-
в том числе:					
на текущие расходы	5901	-	-	-	-
на вложения во внеоборотные активы	5905	-	-	-	-
Бюджетные кредиты - всего					
в том числе:					
за 2019г.	5910	-	-	-	-
за 2018г.	5920	-	-	-	-
за 2019г.	5911	-	-	-	-
за 2018г.	5921	-	-	-	-

Руководитель \_\_\_\_\_  
 (подпись)

Комаревцев Дмитрий  
 Владимирович  
 (расшифровка подписи)

2 марта 2020 г.